



**Integrazione Valutazione del Rischio,  
ai sensi dell'art. 28 del D.Lgs. 81/08 e s.m.i.  
Emergenza Covid-19 in ambito lavorativo – Settore SCUOLA  
Anno Scolastico 2022 - 2023**



**Liceo Scientifico Statale - "Marco Vitruvio Pollione"  
Via Aldo Moro 1– 67051 AVEZZANO (AQ)**



<i><b>Data</b></i>	<i><b>Revisione</b></i>
05.09.2022	02

data certa,









ai sensi dell'art. 28 comma 2, il presente documento è stato sottoscritto da parte del datore di lavoro per la sua validazione, nonchè ai soli fini della prova della data certa o attestata dagli R.L.S.

**FIRMA**

data certa,

ai sensi dell'art. 28 comma 2, il presente documento è stato sottoscritto da parte del datore di lavoro per la sua validazione, nonchè ai soli fini della prova della data certa o attestata dagli R.L.S.

**FIRMA**

Datore di Lavoro	<b>Dirigente Scolastico Nicolina Tania ULISSE</b>	
Medico Competente	<b>Dott. Emidio MARANGONI</b>	 <small>DOTT. EMIDIO MARANGONI Spec. in Med. Legale e delle Assicurazioni Spec. in Medicina del Lavoro Via Claudio Stacchini 20 - 00198 - Roma P.IVA 04281630665 C.F. MRRNDR25H27A515F</small>
Responsabile S.P.P.	<b>Ing. Maurizio ARDINGO</b>	 <small>RESPONSABILE SERVIZIO PREVENZIONE E PROTEZIONE Ing. Maurizio Ardingo</small>
Rappresentanti dei Lavoratori per la Sicurezza	<b>Prof.ssa Fusco VALERIA</b>	
Referente COVID di istituto	<b>Prof.ssa Ornella MAROTTA</b>	
Team Covid CORPO A	<b>Prof.ssa Domenica SABATINI</b>	
Team Covid CORPO B	<b>Prof.ssa Barbara D'ANGELI</b>	
Team Covid CORPO C	<b>Prof. Dario SCALISI</b>	
Team Covid CORPO E	<b>Prof.ssa Paola BIANCHI</b>	

## Informazioni anno scolastico 2022- 2023

<b>DENOMINAZIONE</b>	Liceo Scientifico Statale "Marco Vitruvio Pollione"
<b>INDIRIZZO</b>	Via Aldo Moro 1 – 67051 AVEZZANO
<b>PERSONALE DIPENDENTE</b>	Insegnanti: 125 circa Operatori Ausiliari: 16 circa D.S.G.A.: 1 Impiegati Amministrativi: 10 circa Assistente Tecnico Informatico: 1
Telefono	0863.370160 – 0863.411190
FAX	0863.36128
E-mail	aqps03000q@istruzione.it

## **Premessa**

Sono state pubblicate nel mese di agosto 2022 le “Indicazioni strategiche ad interim per preparedness e readiness ai fini di mitigazione delle infezioni da SARS-CoV-2 in ambito scolastico (anno scolastico 2022-2023)”.

Il documento è stato messo a punto da I.S.S., con i Ministeri della Salute e dell’Istruzione e la Conferenza delle Regioni e delle Province autonome, e propone, da un lato, misure standard di prevenzione per l’inizio dell’anno scolastico che tengono conto del quadro attuale, dall’altro, ulteriori interventi da modulare progressivamente in base al possibile cambiamento del quadro epidemiologico.

Un doppio ‘livello’ che consente al sistema un’adeguata preparazione e un’attivazione rapida delle misure prevenzione al bisogno.

## **Scopo del documento**

Presentare le possibili misure di mitigazione e contenimento della circolazione virale adottabili nell’anno scolastico 2022-2023 fornendo elementi utili di preparedness e readiness.

## **Introduzione**

Nel corso del 2022, a fronte dell’elevata copertura vaccinale raggiunta sia in termini di ciclo di base che di dosi booster, l’impatto sulle strutture sanitarie dei soggetti con COVID-19 si è mantenuto limitato nonostante la circolazione di una variante altamente trasmissibile come Omicron e relativi sottolignaggi. In ambito comunitario, inoltre, è stato attuato un progressivo passaggio da una strategia di controllo dell’infezione da SARS-CoV-2, incentrata sul tentativo di interrompere per quanto possibile le catene di trasmissione del virus, ad una strategia di mitigazione finalizzata a contenere l’impatto negativo dell’epidemia sulla salute pubblica.

In questo contesto è stata sospesa la quarantena dei contatti stretti di casi COVID-19 e progressivamente eliminato l’obbligo di utilizzo delle mascherine nella maggior parte dei luoghi pubblici.

La scuola rappresenta uno dei setting in cui la circolazione di un virus a caratteristiche pandemiche richiede particolare attenzione, a causa dell’elevata possibilità di trasmissione e della necessità di implementare e modulare le misure di prevenzione e controllo in base alla situazione epidemiologica.

Mentre negli a.s. 2019-2020 e 2020-2021 è stato necessario ricorrere in larga misura alla didattica a distanza, nel tentativo di controllare la trasmissione del virus negli studenti e nei loro familiari, nell’a.s. 2021-2022 sono state attuate misure di controllo

finalizzate a garantire, per quanto possibile, le attività didattiche in presenza grazie alle coperture vaccinali in progressivo aumento.

Tuttavia, nonostante gli interventi nel setting scolastico possano essere specifici, è necessario sottolineare che la scuola si inserisce nel contesto più ampio della comunità, per cui le misure applicate in ambito scolastico, affinché possano essere effettivamente efficaci, devono tenere conto ed essere preferibilmente omogenee con le misure previste in ambito comunitario.

I presupposti da tenere in considerazione per i futuri interventi nel setting scolastico in relazione al quadro epidemiologico ed alle evidenze progressivamente disponibili consistono nella necessità di garantire la continuità scolastica in presenza e di prevedere il minimo impatto delle misure di mitigazione sulle attività scolastiche.

Sebbene la situazione epidemiologica sia diversa da quella del 2021 e si caratterizzi attualmente per un impatto clinico dell'epidemia contenuto, attribuibile all'aumento progressivo dell'immunità indotta da vaccinazione/pregressa infezione oltre che alle caratteristiche della variante Omicron, non è possibile prevedere quale sarà la situazione alla ripresa delle attività scolastiche; pertanto non è possibile decidere fin d'ora se e quali misure implementare.

E' necessario tenere conto della possibilità di variazioni del contesto epidemiologico e attuare un'azione di preparedness e readiness che possa garantire la risposta ad un eventuale aumento della circolazione virale o alla comparsa di nuove varianti in grado di determinare un aumento di forme gravi di malattia, in assenza di vaccini che possano mitigarne l'impatto.

Fattori determinanti da tenere in considerazione nella definizione delle misure sono rappresentati dall'intensità della circolazione virale, dalle caratteristiche delle varianti virali circolanti, dalle forme cliniche che esse possono determinare in età scolare e non, dalla copertura vaccinale anti COVID-19 e dal grado di protezione nei confronti delle infezioni, delle forme severe di malattia e dei decessi conferito dalle vaccinazioni e dalla protezione indotta dalle pregresse infezioni, dalla necessità di proteggere soggetti fragili a maggior rischio di malattia severa.

Risulta pertanto opportuno, nell'identificazione delle misure di mitigazione e controllo che possono essere implementate in ambito scolastico, attuare una pianificazione di possibili interventi da modulare progressivamente in base alla valutazione del rischio, prevedendo un'adeguata preparazione all'interno dell'istituto scolastico che renda possibile un'attivazione rapida delle misure di mitigazione.

Si riportano in calce, nella tabella 1, *le misure non farmacologiche di prevenzione di base per il prossimo anno scolastico*, mentre in tabella 2 *sono indicate ulteriori misure che potranno essere progressivamente implementate sulla base di eventuali esigenze di sanità pubblica di contenimento della circolazione virale su indicazione delle autorità sanitarie.* Entrambe le

tabelle sono da intendersi come strumento utile per la pianificazione dell'A.S. 2022 – 2023.

Sebbene le misure indicate facciano riferimento alla prevenzione delle infezioni da SARS-CoV-2, gli interventi descritti in tabella 1 e in tabella 2 rappresentano uno strumento per prevenire anche altre malattie infettive, ad esempio le infezioni da virus influenzale, e per sostenere quindi la disponibilità di ambienti di apprendimento sani e sicuri.

Come per gli anni scolastici precedenti, infine, gli alunni con fragilità rappresentano una priorità di salute pubblica e si rende necessario garantire la loro tutela, in collaborazione con le strutture sociosanitarie, la medicina di famiglia (es. PLS, MMG), le famiglie e le associazioni che li rappresentano.

Per i ragazzi a rischio di sviluppare forme severe di COVID-19, tra le misure non farmacologiche di prevenzione di base, al fine di garantire la didattica in presenza e in sicurezza, è opportuno prevedere l'utilizzo di dispositivi di protezione delle vie respiratorie e valutare strategie personalizzate in base al profilo di rischio.

## Tabella 1. Misure di prevenzione non farmacologiche di base per l’A.S. 2022 – 2023

La tabella riporta le misure di prevenzione di base per il setting scolastico ed è da intendersi come strumento utile per la pianificazione dell’A.S. 2022 – 2023

Intervento	Razionale	Indicazioni	Risorse necessarie per Readiness
<p>Permanenza a scuola <b>non consentito</b> in caso di:</p> <ul style="list-style-type: none"><li>- sintomatologia compatibile con COVID-19, quale, a titolo esemplificativo: sintomi respiratori acuti come tosse e raffreddore con difficoltà respiratoria, vomito (episodi ripetuti accompagnati da malessere), diarrea (tre o più scariche con feci semiliquide o liquide), perdita del gusto, perdita dell’olfatto, cefalea intensa</li><li>- e/o</li><li>- temperatura corporea superiore a 37.5°C</li><li>- e/o</li><li>- test diagnostico per la ricerca di SARS-CoV-2 positivo</li></ul>	<p>Le infezioni respiratorie sono comuni in età scolare, soprattutto durante i mesi invernali. La sintomatologia può essere causata da diversi agenti eziologici, ma nella maggior parte dei casi si tratta di infezioni di grado lieve. Limitare l’accesso nel setting scolastico ai soggetti sintomatici riduce il rischio di trasmissione durante la fase infettiva.</p>	<p>Gli studenti con sintomi respiratori di lieve entità ed in buone condizioni generali che <u>non</u> presentano febbre, frequentano in presenza, prevedendo <b>l’utilizzo di mascherine chirurgiche/FFP2</b> fino a risoluzione dei sintomi, igiene delle mani, etichetta respiratoria.</p> <p>Si ricorda che, soprattutto nei bambini, la sola rinorrea (raffreddore) è condizione frequente e non può essere sempre motivo in sé di non frequenza o allontanamento dalla scuola in assenza di febbre.</p>	<p>Disponibilità di mascherine chirurgiche/FFP2 da distribuire ai soggetti da sei anni in su con sintomatologia lieve.</p>

Intervento	Razionale	Indicazioni	Risorse necessarie per Readiness
Si raccomanda alle famiglie di non condurre gli alunni a scuola in presenza delle condizioni sopra descritte.			
Igiene delle mani ed etichetta respiratoria	Mantenere e promuovere le norme di prevenzione delle infezioni acquisite nei precedenti anni scolastici.	/	Disponibilità di soluzione idroalcolica.
<p>Utilizzo di dispositivi di protezione respiratoria (FFP2) per:</p> <ul style="list-style-type: none"> <li>- personale scolastico a rischio di sviluppare forme severe di COVID-19;</li> <li>- alunni a rischio di sviluppare forme severe di COVID-19.</li> </ul>	Prescritto per garantire la protezione dei soggetti a rischio di sviluppare forme severe di malattia.	<p>I lavoratori che hanno l'esigenza o la volontà di proteggersi con un DPI dovrebbero usare un dispositivo di protezione respiratoria del tipo FFP2.</p> <p>Normativa vigente al momento della pubblicazione di questo documento:</p> <p>L'obbligo per il personale scolastico di indossare un dispositivo di protezione respiratoria decadrà con la conclusione dell'anno scolastico 2021/2022 come da art. 9 del d.l. 24 marzo 2022, n. 24 , convertito, con modificazioni, dalla L. 19 maggio 2022, n. 52.</p> <p>L'uso di un dispositivo di protezione delle vie respiratorie per i lavoratori della pubblica amministrazione è attualmente previsto dalla Circolare del Ministro per la Pubblica Amministrazione n. 1/2022 del 29 aprile</p>	Disponibilità di FFP2 da distribuire al personale scolastico e agli alunni a rischio.



Intervento	Razionale	Indicazioni	Risorse necessarie per Readiness
		2022, recante in oggetto “indicazioni sull’utilizzo dei dispositivi individuali di protezione delle vie respiratorie”.	
Ricambio d’aria frequente Qualità dell’aria	Ridurre la trasmissione del virus e migliorare la qualità dell’aria.	Deve essere sempre garantito un frequente ricambio d’aria.	/
Sanificazione ordinaria (periodica)	Ridurre la trasmissione del virus.	La sanificazione può essere effettuata secondo le indicazioni del Rapporto ISS COVID-19 n. 12/2021 – “Raccomandazioni ad interim sulla sanificazione di strutture non sanitarie nell’attuale emergenza COVID-19: ambienti/superfici. Aggiornamento del Rapporto ISS COVID-19 n. 25/2020. Versione del 20 maggio 2021” <sup>2</sup>	/
Sanificazione straordinaria, da intendersi come intervento tempestivo, in presenza di uno o più casi confermati	Ridurre la trasmissione del virus.	La sanificazione può essere effettuata secondo le indicazioni del Rapporto ISS COVID-19 n. 12/2021 – “Raccomandazioni ad interim sulla sanificazione di strutture non sanitarie nell’attuale emergenza COVID-19: ambienti/superfici. Aggiornamento del	Disponibilità di personale aggiuntivo.  Acquisto di detersivi/disinfettanti per la sanificazione.

Intervento	Razionale	Indicazioni	Risorse necessarie per Readiness
		Rapporto ISS COVID-19 n. 25/2020. Versione del 20 maggio 2021” <sup>3</sup>	
Strumenti per la gestione di casi COVID-19 sospetti in ambito scolastico, sulla base delle indicazioni previste in ambito comunitario ed emanate dal Ministero della Salute.	Ridurre la trasmissione del virus.	il personale scolastico o l’alunno che presenti sintomi indicativi di infezione da SARS-CoV-2 viene ospitato nella stanza dedicata o area di isolamento, appositamente predisposta e, nel caso di alunni minorenni, devono essere avvisati i genitori. Il soggetto interessato raggiungerà la propria abitazione e seguirà le indicazioni del MMG/PLS, opportunamente informato.	Disponibilità di adeguate risorse umane.  Disponibilità di risorse per la formazione del personale.  Garantire la presenza di referenti (scolastici e nei DdP) per la gestione delle malattie infettive respiratorie.  Garantire la presenza di spazi dedicati per i casi con sospetta infezione.
Strumenti per la gestione dei casi COVID-19 confermati, sulla base delle indicazioni previste in ambito comunitario ed emanate dal Ministero della Salute.	Ridurre la trasmissione del virus.	Necessario verificare se in comunità al momento dell’inizio della scuola sarà previsto isolamento dei casi confermati  Per il rientro a scuola è necessario l’esito negativo del test al termine dell’isolamento previsto	Disponibilità di adeguate risorse umane.  Disponibilità di risorse per la formazione del personale.  Garantire la presenza di referenti (scolastici e nei DdP) per la gestione delle malattie infettive respiratorie.
Strumenti per la gestione dei contatti di caso, sulla base delle indicazioni previste in ambito comunitario ed emanate dal Ministero della Salute.	Ridurre la trasmissione del virus.	Necessario verificare se in comunità al momento dell’inizio della scuola sarà prevista quarantena dei contatti in comunità o secondo altre disposizioni	Disponibilità di adeguate risorse umane.  Disponibilità di risorse per la formazione del personale.

Intervento	Razionale	Indicazioni	Risorse necessarie per Readiness
			<p>Disponibilità di FFP2.</p> <p>Garantire la presenza di referenti (scolastici e nei DdP) per la gestione delle malattie infettive respiratorie.</p> <p>Misure differenziate come da indicazioni contenute nel Decreto-legge 24 marzo 2022, n. 24 e Circolare n. 019680 del 30/03/2022 “Nuove modalità di gestione dei casi e dei contatti stretti di caso COVID-19” ed eventuali successivi aggiornamenti delle indicazioni.</p>

**Tabella 2.** Eventuali ulteriori misure di prevenzione non farmacologiche per l’A.S. 2022 – 2023

**La tabella 2 riporta ulteriori misure di prevenzione aggiuntive** singole o associate da valutare in relazione al contesto epidemiologico e alle disposizioni nazionali e da implementare, in aggiunta alle misure di base elencate in tabella 1, sulla base di eventuali esigenze di sanità pubblica di contenimento della circolazione virale/protezione dei lavoratori, della popolazione scolastica e delle relative famiglie e, analogamente alla tabella 1, è da intendersi come strumento utile per la pianificazione dell’A.S. 2022 – 2023.

Intervento	Razionale	Indicazioni	Risorse necessarie per Readiness
Distanziamento di almeno un metro, sia per studenti che per personale scolastico (ove le condizioni logistiche e strutturali lo consentano)	Ridurre la possibilità di contagio nel caso ci fosse un caso asintomatico.	Dipende dall’eventuale esigenza di instaurare misure di controllo della circolazione virale (sia nella popolazione scolastica che nella popolazione generale).	Una organizzazione delle classi che preveda una configurazione di banchi distanziati in presenza dell’intera classe
Precauzioni nei momenti a rischio di aggregazione	Garantire, negli spazi comuni, aree di ricreazione, corridoi, la presenza di percorsi che garantiscano il distanziamento di almeno un metro, limitando gli assembramenti. Laddove possibile, privilegiare le attività all’aperto.	/	/
Sanificazione periodica (settimanale) di tutti gli ambienti, predisponendo un cronoprogramma ben definito, da documentare attraverso un registro regolarmente aggiornato.	Ridurre la trasmissione del virus.	/	Personale aggiuntivo
Gestione di attività extracurricolari, laboratori, garantendo l’attuazione di misure di prevenzione quali distanziamento fisico, utilizzo di	Ridurre la trasmissione del virus.	/	Disponibilità di mascherine chirurgiche/FFP2.

Intervento	Razionale	Indicazioni	Risorse necessarie per Readiness
<p>mascherine chirurgiche/FFP2, igiene delle mani, ecc.</p> <p>I viaggi di istruzione e le uscite didattiche sono sospese.</p>			<p>Disponibilità di soluzione idroalcolica.</p> <p>Disponibilità di spazi adeguati.</p>
Utilizzo di mascherine chirurgiche, o di dispositivi di protezione respiratoria di tipo FFP2, in posizione statica e/o dinamica (per gli studenti e per chiunque acceda o permanga nei locali scolastici, da modulare nei diversi contesti e fasi della presenza scolastica)	Ridurre la trasmissione del virus.	Dipende dall'eventuale esigenza di instaurare misure di controllo della circolazione virale (sia nella popolazione scolastica che nella popolazione generale).	Disponibilità di mascherine chirurgiche/FFP2
Utilizzo di dispositivi di protezione respiratoria (FFP2) per tutto il personale scolastico (da modulare nei diversi contesti e fasi della presenza scolastica).	<p>Ridurre la trasmissione del virus.</p> <p>Protezione dei soggetti a rischio di sviluppare forme severe di malattia.</p>	<p>Dipende dall'eventuale esigenza di instaurare misure di controllo della circolazione virale (sia nella popolazione scolastica che nella popolazione generale).</p> <p>Normativa vigente al momento della pubblicazione di questo documento:</p> <p>L'obbligo per il personale scolastico di indossare un dispositivo di protezione respiratoria decadrà con la conclusione dell'anno scolastico 2021/2022 come da art. 9 del d.l. 24 marzo 2022, n. 24 , convertito, con modificazioni, dalla L. 19 maggio 2022, n. 52.</p>	Disponibilità di FFP2 da distribuire al personale scolastico.

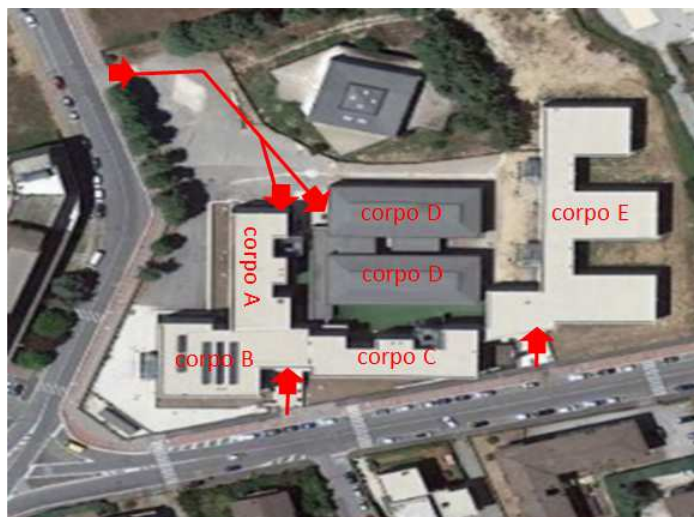
Intervento	Razionale	Indicazioni	Risorse necessarie per Readiness
		L'uso di un dispositivo di protezione delle vie respiratorie per i lavoratori della pubblica amministrazione è attualmente previsto dalla Circolare del Ministro per la Pubblica Amministrazione n. 1/2022 del 29 aprile 2022, recante in oggetto "indicazioni sull'utilizzo dei dispositivi individuali di protezione delle vie respiratorie".	
La concessione delle palestre e di altri locali scolastici a soggetti terzi è consentita solo se, tramite accordi scritti, siano regolati gli obblighi di pulizia approfondita e sanificazione, da non porre in carico al personale della scuola e da condurre obbligatoriamente a conclusione delle attività nel giorno di utilizzo.			
Somministrazione dei pasti nei locali delle mense scolastiche con turnazione	Limitare gli assembramenti	/	Modifica della organizzazione e maggiore disponibilità di personale
Consumo delle merende al banco	Limitare gli assembramenti	/	Organizzazione diversa della preparazione del pasto


## Misure organizzative:


Per garantire l'apertura in sicurezza dell'anno scolastico 2022 – 2023 il presente documento sarà affiancato da disposizioni di servizio atte a rimodulare le attività lavorative del personale amministrativo, tecnico, ausiliario e dei docenti, allo scopo di creare un unico documento di prevenzione riguardo le misure anti-contagio.


<b>DIFFERENZIAMENTO COVID SENZA TEMPERATURA</b> <b>INGRESSI PLESSO SCOLASTICO, CONTROLLO DELLA CORPOREA</b>	<p>Quale ulteriore misura di prevenzione, anche per il prossimo AS, rimangono attivi gli ingressi separati al fine di evitare assembramenti e gli orari di ingresso sfalsati.</p> <p>Di seguito sono indicati gli ingressi da utilizzare:          N. 04 (2 principali + 2 c/o scale antincendio)</p>
--	---


## Descrizione ingressi



	<b>corpi di fabbrica</b>	<b>Numero Alunni che accedono all'ingresso</b>	<b>Classi interessate 15</b>
Ingresso principale su via Aldo Moro	Corpo A e B	337	Piano terra scala A 3F – 4I – 4H – 2S – 1F  Piano Primo scala A 4O – 2P – 4P – 1P – 3P  Piano Primo scala B 4B – 2F – 1O – 4A – 5P

	<i>corpi di fabbrica</i>	<i>Numero Alunni che accedono all'ingresso</i>	<i>Classi interessate 23</i>
Ingresso 2 secondario su via Aldo Moro	Corpo E	521	Piano terra ED. E 4S – 5O – 2H – 5I 4F – 1A – 3D – 2A – 5A  Piano Primo ED. E 3A – 5Q – 1D – 1S – 4C 1C – 2C – 3C – 4C – 5C 1H – 5S – 3B – 3H

	<i>corpi di fabbrica</i>	<i>Numero Alunni che accedono all'ingresso</i>	<i>Classi interessate 10</i>
Ingresso su via Cavalieri Vittorio Veneto	Corpo A e B	208	Piano Primo corpo A 2R – 1E – 3E – 4E – 5E  Piano Secondo corpo B 2O – 2B – 5B – 5F – 3L

	<i>corpi di fabbrica</i>	<i>Numero Alunni che accedono all'ingresso</i>	<i>Classi interessate 15</i>
Ingresso su via Cavalieri Vittorio Veneto	Corpo C	315	Piano terra 2D – 2E – 5D – 4D – 5H  Piano primo 3O – 4Q – 3Q – 2Q – 1Q  Piano Secondo 1B – 2G – 3G – 4G – 5G



# Misure di Prevenzione e Protezione – Protocolli anti-contagio

## Organizzazione delle Classi

- **Quale ulteriore misura di prevenzione, seppur non obbligatoria**, è stato effettuato il posizionamento dei banchi e cattedra, all'interno delle aule, in modo da garantire sempre un metro di distanza tra i banchi e due metri di distanza tra la cattedra e la prima fila di banchi.
- Il layout delle aule destinate alla didattica è stato quindi rivisto con una rimodulazione dei banchi, dei posti a sedere e degli arredi scolastici, **al fine di garantire il distanziamento interpersonale di almeno 1 metro sia in posizione statica che dinamica degli alunni**, anche in considerazione dello spazio di movimento; è stato inoltre utilizzato del nastro adesivo giallo/nero applicato sulla pavimentazione al fine di delimitare e segnalare la posizione dei banchi anche in considerazione delle relative distanze tra i banchi stessi e la cattedra (quest'ultima distante 2 mt).



- **Lo svolgimento della ricreazione avverrà nelle rispettive classi, è opportuno durante il periodo temporale della ricreazione aprire le finestre.**

## **Pulizia, igienizzazione e gestione spazi comuni**

La **sanificazione** è l'insieme dei procedimenti e operazioni atti ad igienizzare determinati ambienti e mezzi mediante l'attività di pulizia e di disinfezione. **La pulizia**, procedimento atto a rimuovere polveri, materiale non desiderato o sporczia da superfici, oggetti, ambienti chiusi (generalmente indicati con il termine inglese indoor), è quindi l'operazione che consente di rendere le superfici visibilmente pulite.

### **PULIZIA con personale interno**

- Tutti gli ambienti, gli arredi e i materiali devono essere adeguatamente igienizzati. La periodicità delle **pulizie è giornaliera** con adeguati detergenti indicati nella Circolare del Ministero della Salute n. 5443 del 22.2.2020 e Circolare 22 maggio 2020 n° 17644 del Ministero della Salute.
- **Sarà garantita, quotidianamente, la regolare pulizia** degli ambienti e degli arredi, in ogni caso, al termine di ogni attività, con particolare attenzione alle superfici più frequentemente toccate, ai servizi igienici e alle parti comuni. Nel piano di pulizia occorre includere almeno:
  - gli ambienti di lavoro e le aule;
  - le palestre;
  - le aree comuni;
  - i servizi igienici e gli spogliatoi;
  - le attrezzature e postazioni di lavoro o laboratorio ad uso promiscuo;
- **E' fortemente raccomandato un frequente ricambio d'aria, nelle classi, palestre, laboratori, ambienti comuni e uffici.**

## SANIFICAZIONE

Sanificazione periodica (settimanale) di tutti gli ambienti, predisponendo un cronoprogramma ben definito, da documentare attraverso un registro regolarmente aggiornato:

- **Sanificazioni periodiche e/o ordinarie quotidiane fine attività didattica** nelle classi, negli uffici, delle postazioni di lavoro (incluse tastiere, schermi touch e mouse), spogliatoi e delle aree comuni – **Personale Interno;**

La sanificazione può essere effettuata secondo le indicazioni del Rapporto ISS COVID-19 n. 12/2021 – “Raccomandazioni ad interim sulla sanificazione di strutture non sanitarie nell’attuale emergenza COVID-19: ambienti/superfici. Aggiornamento del Rapporto ISS COVID-19 n. 25/2020 - Versione del 20 maggio 2021”.

- **Sanificazioni straordinarie**, da intendersi come intervento tempestivo, in presenza di uno o più casi confermati.

La sanificazione può essere effettuata secondo le indicazioni del Rapporto ISS COVID-19 n. 12/2021 – “Raccomandazioni ad interim sulla sanificazione di strutture non sanitarie nell’attuale emergenza COVID-19: ambienti/superfici. Aggiornamento del Rapporto ISS COVID-19 n. 25/2020 - Versione del 20 maggio 2021”.

- A seguito del trattamento verrà redatto compilato un apposito registro da compilare ogni qual volta esegue la sanificazione con l’evidenza delle operazioni/trattamenti effettuate e dei prodotti utilizzati.
- Nel caso di riscontro di persona con Covid-19, la stessa dovrà essere accompagnata nell’apposito locale Covid già in precedenza identificato, nel caso di alunni minorenni, devono essere avvisati i genitori. Il soggetto interessato raggiungerà la propria abitazione e seguirà le indicazioni del MMG/PLS, opportunamente informato.

Il personale dovrà indossare mascherina FFP2, guanti, visiera e camice monouso;

## Indicazioni igienico-sanitarie

La preconditione per la presenza nella scuola degli alunni e del personale a vario titolo operante è:

- ✓ l'assenza di sintomatologia respiratoria o di temperatura corporea superiore a 37.5°C;
- ✓ Chiunque ha sintomatologia respiratoria o temperatura corporea superiore a 37.5°C dovrà restare a casa, come già richiamato in precedenza. Pertanto si rimanda alla responsabilità individuale rispetto allo stato di salute proprio o dei minori affidati alla responsabilità genitoriale.
- ✓ Test diagnostico per la ricerca di SARS-CoV-2 positivo.
- ✓ Sono disponibili **soluzioni idroalcoliche per l'igiene delle mani** (dispenser/erogatori gel sanificante) in più punti ben visibili prevedendo l'obbligo dell'igiene delle mani all'ingresso e in uscita.

Tutto il personale e gli alunni dovranno praticare frequentemente l'igiene delle mani, in tutti i momenti raccomandati (es. prima e dopo il contatto interpersonale, dopo il contatto con liquidi biologici, dopo il contatto con le superfici, all'arrivo e all'uscita, dopo l'utilizzo dei mezzi pubblici, prima e dopo l'uso del bagno, prima e dopo il pranzo, dopo aver tossito, starnutito, soffiato il naso).

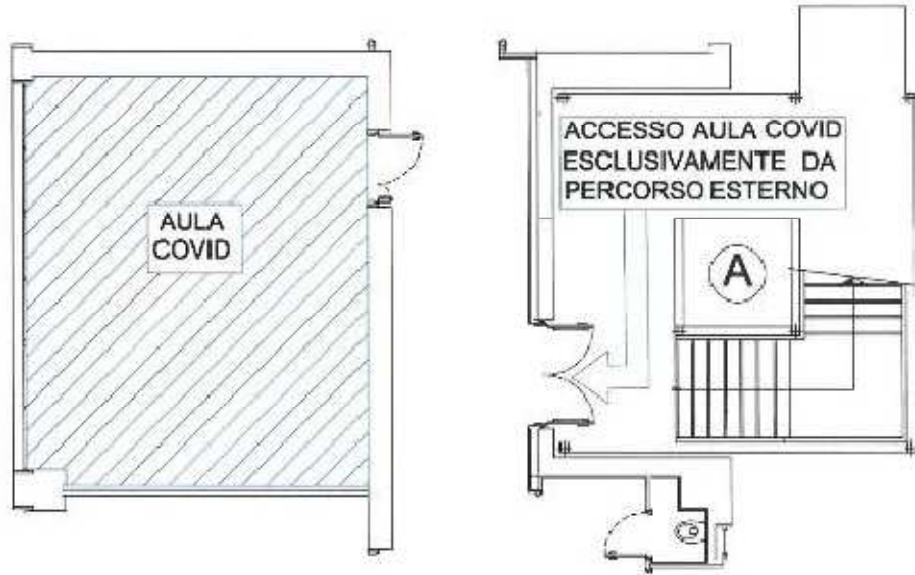
Nella scuola saranno disponibili mascherine chirurgiche e FFP2 da distribuire a soggetti con sintomatologia.

- ✓ **I viaggi di istruzione e le uscite didattiche sono sospese, in caso di aggravamento del rischio sanitario.**

## Aula COVID

- E' stata individuata, presso l'Edificio A – Piano Seminterrato una apposita “AULA COVID” dedicata ad ospitare possibili studenti e/o operatori con sintomatologia sospetta (Rif. Elaborato grafico); gli eventuali accessi alla suddetta stanza avverranno esclusivamente da percorso esterno.

### PIANO SEMINTERRATO EDIFICIO A



- Sarà effettuata una frequente e adeguata aerazione degli ambienti.

## Attività di Educazione Fisica

- ✓ Sono disponibili **soluzioni idroalcoliche per l'igiene delle mani** (dispenser/erogatori gel sanificante) in più punti ben visibili prevedendo l'obbligo dell'igiene delle mani all'ingresso e in uscita.
- ✓ Per quanto possibile, durante la stagione favorevole, verrà privilegiata l'attività motoria all'esterno.
- ✓ **Ogni singola palestra ospiterà al massimo 2 classi per volta ovvero capienza massima di 50 persone in contemporanea per palestra.**
- ✓ Gli spazi negli spogliatoi (ove utilizzati) saranno organizzati in modo da assicurare le distanze di almeno un metro (ad esempio prevedere postazioni d'uso alternate o separate da apposite barriere), anche regolamentando l'accesso agli stessi;
  - È necessario vietare la condivisione di borracce, bicchieri e bottiglie e non scambiare con altri utenti oggetti quali asciugamani, accappatoi o altro;
  - È importante curare la sanificazione della palestra e degli spogliatoi prima dell'accesso di nuove classi.
  - Tassativa l'apertura delle finestre durante l'attività fisica.

**La concessione delle palestre e di altri locali scolastici a soggetti terzi è consentita solo se, tramite accordi scritti, siano regolati gli obblighi di pulizia approfondita e sanificazione, da non porre in carico alla scuola e da condurre obbligatoriamente a conclusione delle attività nel giorno di utilizzo.**

## Organizzazione dei Laboratori

- **Il numero massimo di alunni presenti all'interno di ogni singolo laboratorio (compreso di personale docente) è n. 01 classe ovvero non più di 30 persone in contemporanea.**
- Sarà effettuata la disinfezione del laboratorio e delle attrezzature utilizzate prima dell'accesso di nuove classi.
- Sarà effettuata una frequente e adeguata aerazione degli ambienti.

**Per quanto riguarda la gestione delle attività di laboratorio, è fortemente consigliato quale ulteriore misura di prevenzione l'utilizzo di mascherine chirurgiche/FFP2, l'igiene delle mani e l'apertura delle finestre .**

## **Protocollo di sicurezza per sanificazione degli impianti aeraulici per la climatizzazione degli ambienti – PALESTRE.**

Gli impianti di condizionamento devono essere puliti a impianti spenti, in base alle indicazioni fornite dai produttori e/o dai responsabili incaricati della manutenzione.

Per la pulizia delle prese e delle griglie di ventilazione devono essere usati panni puliti in microfibra inumiditi con acqua e sapone, oppure con alcool etilico al 75% asciugando successivamente.

Per quanto concerne gli impianti aeraulici per la climatizzazione degli ambienti, si prescrive quanto segue:

- il responsabile dell'impianto, anche per mezzo di professionisti e imprese, deve provvedere:
  - ✓ alla sanificazione delle griglie, bocchette e dei filtri dell'aria, mediante lavaggio, disinfezione/sterilizzazione o mediante sostituzione;
  - ✓ all'effettuazione di valutazioni tecniche finalizzate a determinare la necessità di sanificare gli impianti aeraulici per la climatizzazione degli ambienti provvedendo, entro i successivi 15 giorni dall'esito delle suddette valutazioni qualora se ne rilevi la necessità, ad eseguire/far eseguire le opportune operazioni di sanificazione;
  - ✓ alla eliminazione totale del ricircolo dell'aria, ove possibile in relazione alla tipologia dell'impianto;
  - ✓ a ripetere le operazioni di sanificazione con cadenza periodica e, in particolare, in relazione alle varie tipologie di impianto, a provvedere, con cadenza almeno mensile, alla sanificazione di griglie, bocchette e filtri dell'aria, mediante lavaggio, disinfezione/sterilizzazione o mediante sostituzione;
- per le operazioni di cui sopra i manutentori qualificati devono:
  - ✓ essere dotati di DPI al momento dei lavori per evitare la contaminazione dei filtri, griglie e bocchette;
  - ✓ rilasciare un documento di sanificazione ove riportare il lavoro svolto, l'effettuata eventuale chiusura del ricircolo, le operazioni di sanificazione e le metodologie utilizzate;
  - ✓ che tutti gli interventi di manutenzione e igienizzazione vanno effettuati nel rispetto delle procedure codificate di legge e devono essere eseguiti da personale qualificato, dotato di idonei Dispositivi di Protezione Individuale;

Per gli ambienti di lavoro le cui attività lavorative non sono sospese, le misure dovranno essere attuate entro 15 giorni dall'adozione della presente ordinanza;

Per gli ambienti di lavoro le cui attività lavorative, allo stato, sono sospese, le misure dovranno essere adottate prima della loro riapertura.

Le prescrizioni di cui sopra si intendono applicabili nella seguente modalità:

- a) per sanificazione s'intende esclusivamente l'attività di pulizia, lavaggio, disinfezione/sterilizzazione o sostituzione, da azionare, quali patologie lavorative, in relazione allo stato di manutenzione e conservazione dell'impianto, su valutazioni del responsabile dello stesso, anche per tramite professionisti e/o imprese;
- b) la sanificazione intesa come al punto a), può inquadrarsi nel ciclo di manutenzione già programmata dell'impianto e rientrare nella pianificazione temporale già prevista (anche già eseguita) e pertanto le necessità di ripeterla ai fini dell'ordinanza è lasciata a valutazioni del responsabile dell'impianto, anche per tramite di professionisti e/o aziende;
- c) il documento di sanificazione (come descritto al punto a) può essere rilasciato dal responsabile dell'impianto anche tramite autocertificazione ai sensi del D.P.R. n. 445/2000;
- d) il chiarimento di cui al punto b) determina la facoltà in capo al responsabile dell'impianto e sulla base di proprie valutazioni delle condizioni dello stesso, di riferire la cadenza periodica della sanificazione (come descritto al punto a) alla cadenza temporale della manutenzione programmata procrastinando in un tempo più lungo la ripetizione mensile.

**Dovrà essere effettuato, su commissione della Provincia di L'Aquila - proprietario dei locali, una sanificazione sugli impianti aeraulici delle palestre; la suddetta ditta dovrà rilasciare apposita certificazione.**



# NUOVO CORONAVIRUS



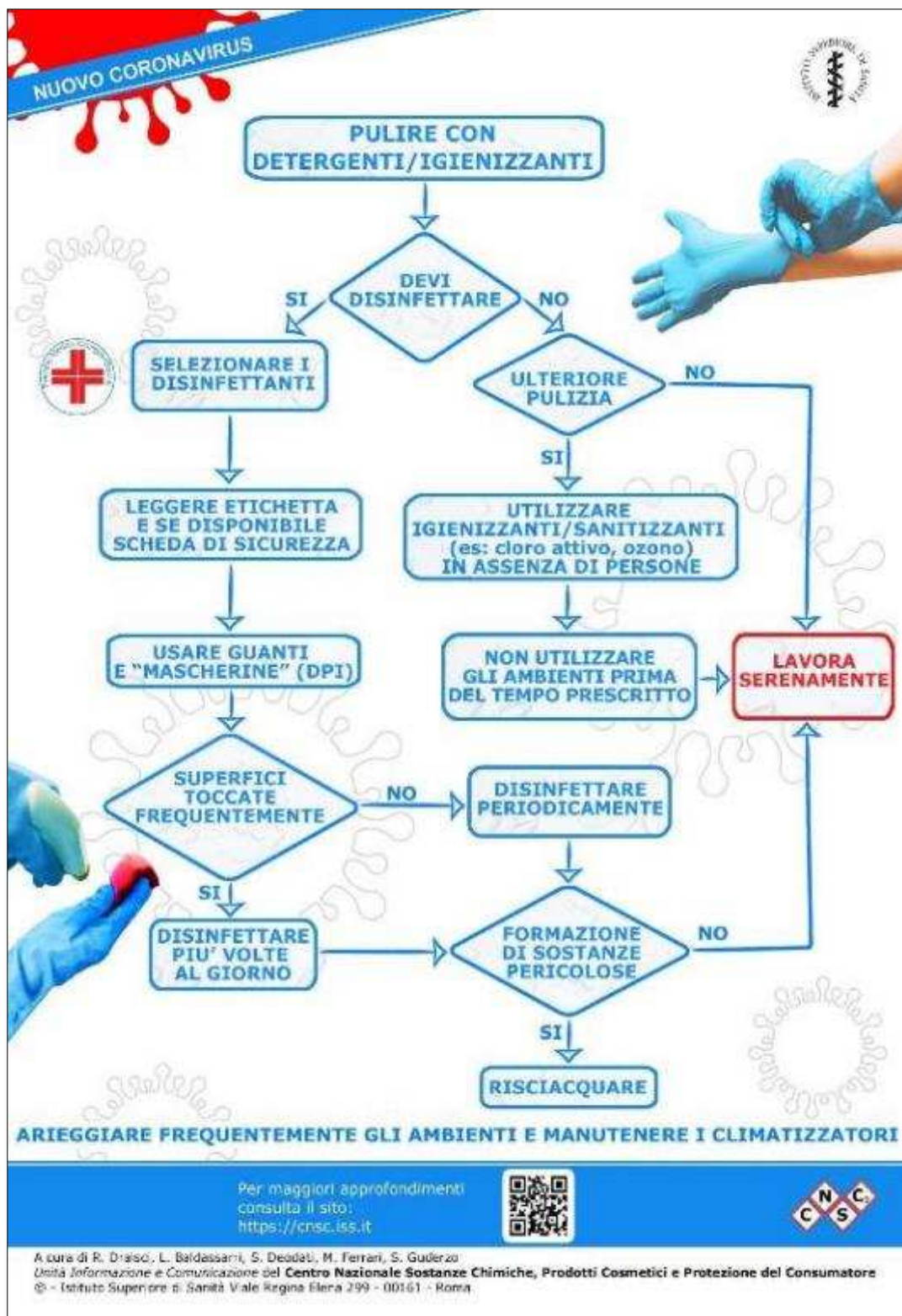
- 1 La **sanificazione** rappresenta un "complesso di procedimenti e di operazioni" di pulizia e/o di disinfezione e comprende il mantenimento della buona qualità dell'aria anche con il ricambio d'aria in tutti gli ambienti.
- 2 La "**pulizia**" è "il processo mediante il quale un deposito indesiderato viene staccato da un substrato o dall'interno di un substrato e portata in soluzione o dispersione". Per la pulizia si utilizzano prodotti detergenti (**igienizzanti**) per ambiente che rimuovono lo sporco mediante azione meccanica o fisica.
- 3 La **disinfezione** è un trattamento per abbattere la carica microbica di ambienti, superfici, materiali.
- 4 Per la disinfezione si utilizzano **prodotti disinfettanti** (biocidi o presidi medico-chirurgici) autorizzati dal Ministero della Salute. I prodotti che vantano un'azione "disinfettante" devono obbligatoriamente riportare in etichetta il numero di registrazione/autorizzazione.
- 5 I prodotti senza l'indicazione dell'autorizzazione del Ministero della Salute che riportano in etichetta diciture o indicazioni sull'attività contro ad es. germi e batteri, non sono prodotti con proprietà disinfettante dimostrata, bensì sono semplici detergenti per l'ambiente (**igienizzanti**).
- 6 I prodotti per uso **esclusivamente professionale**, sono utilizzabili a livello industriale e professionale con appositi dispositivi di protezione individuale (DPI - filtranti facciali, guanti etc). La popolazione generale può utilizzare solo prodotti che non specificano in etichetta "Use Professionale".
- 7 Gli operatori professionali (es. operatore professionale dell'impresa di sanificazione, esercizi commerciali al dettaglio, attività inerenti servizi alla persona) devono avere a disposizione la Scheda Dati di Sicurezza (SDS) nelle quali sono indicati i DPI da utilizzare.
- 8 I trattamenti mediante apparecchiature che generano in situ sostanze chimiche attive, come l'ozono e il cloro, sono sanificanti, e pertanto utilizzabili come sanificanti di ambienti, superfici e articoli, mentre il perossido di idrogeno vaporizzato o aerosolizzato è un "disinfettante" autorizzato.
- 9 Per la disinfezione di superfici dure sono disponibili prodotti disinfettanti a base di ipoclorito di sodio efficaci contro i virus da utilizzare dopo pulizia con acqua e un detergente. Per superfici che potrebbero essere danneggiate dall'ipoclorito di sodio, utilizzare prodotti a base di etanolo sempre dopo pulizia con acqua e un detergente. Per le superfici in legno preferire disinfettanti meno aggressivi a base di etanolo o ammoni quaternari (es. cloruro di benzalconio: DDAC). Sono disponibili ed efficaci altri disinfettanti virucidi per superfici come ad esempio i prodotti a base di perossido di idrogeno (acqua ossigenata).
- 10 Per i locali che devono essere sanificati, si consiglia di cambiare l'aria, pulire con un detergente e disinfettare le superfici ad alta frequenza di contatto, quali maniglie, porte, sedie e braccioli, ripiani di tavoli, interruttori, comandi, rubinetti, pulsanti dell'ascensore, oggetti di varia natura, ecc.
- 11 Prima di utilizzare i prodotti leggere attentamente le istruzioni e verificare le **Indicazioni di Pericolo** e i **Consigli di Prudenza** riportati in etichetta. Non miscelare i vari prodotti, in particolare quelli contenenti candeggina o ammoniaca con altri prodotti. La sanificazione deve essere eseguita indossando adeguati DPI.
- 12 La biancheria da letto e da bagno, qualora non sia manouso, deve essere lavata, ove consentito dai tessuti, alla temperatura più elevata del ciclo di lavaggio con prodotti detergenti e additivi disinfettanti per il bucato.
- 13 Per i tessuti e l'abbigliamento prestare attenzione alla compatibilità con i diversi disinfettanti chimici e fisici. Un trattamento fisico efficace, e nel contempo compatibile con i tessuti, è il "vapore secco".

Per maggiori approfondimenti  
consulta il sito:  
<https://cnsc.iss.it>



A cura di R. Drisc, S. Deatati, M. Ferrari, S. Gliderzo  
Unità Informazione e Comunicazione del **Centro Nazionale Sostanze Chimiche, Prodotti Cosmetici e Protezione del Consumatore**  
© - Istituto Superiore di Sanità Viale Regina Elena 299 - 00161 - Roma

Contenuto conforme al Rapporto ISS COVID-19 n. 25/2020 – del 15/05/2020



Contenuto conforme al Rapporto ISS COVID-19 n. 25/2020 – del 15/05/2020

## **Modalità di accesso per esterni (imprese fornitrici e subappaltatrici)**

Resta inteso che occorre limitare per quanto possibile l'accesso di eventuali lavoratori di ditte esterne durante la presenza degli alunni.

Nella gestione del rapporto con le figure esterne è consigliabile che prima di arrivare in struttura le stesse comunichino l'orario del loro arrivo.

L'accesso ai lavoratori esterni (es. manutentori, fornitori) è limitato allo stretto indispensabile e sarà gestito mediante tempistiche predefinite, anche attraverso sistemi di autorizzazione e verifica degli accessi, al fine di ridurre le occasioni di contatto con il personale e l'utenza.

**E' è fortemente consigliato che il personale delle ditte esterne indossino all'ingresso la mascherina di protezione FFP2, fornite dal proprio Datore di Lavoro.**

Gli interventi di riparazione/manutenzione, se non di somma urgenza, vanno programmati in assenza di utenza (alunni ).

Per le necessarie attività di carico e scarico, il trasportatore dovrà attenersi alla rigorosa distanza di un metro. Nel caso in cui ciò non sia possibile, è necessario utilizzare mascherina FFP2 anche per l'eventuale scambio di documentazione (laddove non possibile uno scambio telematico), se necessaria la vicinanza degli operatori; **Occorre, in ogni caso, evitare di depositarla negli spazi dedicati alle attività didattiche.**

I lavoratori dipendenti di aziende terze che operano nelle stesse sedi (es. manutentori, fornitori) che risultassero positivi al tampone COVID-19, dovranno informare immediatamente il Dirigente Scolastico, al fine di collaborare con l'autorità sanitaria fornendo elementi utili all'individuazione di eventuali contatti stretti.

**E' stato individuato l'ingresso unico dei fornitori presso l'ingresso principale all'edificio:**

- Ove possibile questi ultimi non accederanno all'interno dei locali ma depositeranno la merce nelle immediate vicinanze dell'ingresso.
- Dovranno essere concordati gli orari di ricevimento/ritiro merce.
- In ogni caso non saranno possibili ricevimenti/ritiri merce negli orari di ingresso – uscita degli alunni.

Gli orari di carico/scarico merce dovranno essere opportunamente concertati in modo da evitare interferenze con utenze e/o altri fornitori.

## Distanza di sicurezza e dispositivi di protezione individuale

Per Dispositivi di Protezione Individuale, ai sensi dell'art. 74, comma 1, D.Lgs. 81/2008 e s.m.i., si intende "qualsiasi attrezzatura destinata ad essere indossata e tenuta dal lavoratore allo scopo di proteggerlo contro uno o più rischi suscettibili di minacciarne la sicurezza o la salute durante il lavoro, nonché ogni complemento o accessorio destinato a tale scopo".

Tra i vari obblighi prescritti dall'art. 77 del D.Lgs. 81/2008 e s.m.i., il Datore di Lavoro, a seguito della valutazione dei rischi, deve individuare i rischi che non possono essere ridotti con altri mezzi e, in questo caso, deve individuare i DPI idonei a ridurli, tenendo in considerazione anche le eventuali fonti di rischio che i DPI stessi possono rappresentare per i lavoratori.

I lavoratori a loro volta, ai sensi degli artt. 20 e 78 del D.Lgs. 81/08 s.m.i., avranno l'obbligo di:

- utilizzare correttamente i DPI, rispettando le istruzioni impartite dai preposti;
- aver cura dei Dispositivi di Protezione Individuale (DPI) forniti;
- non apportare modifiche ai DPI forniti;
- segnalare immediatamente ai preposti qualsiasi difetto o inconveniente rilevato nei DPI messi a disposizione;
- verificare prima di ogni utilizzo l'integrità e la funzionalità del DPI;
- seguire le procedure aziendali per la riconsegna dei DPI al termine dell'utilizzo.



A seguito della Valutazione dei Rischi i DPI per fronteggiare il Coronavirus sono quelli relativi a:

- Protezione delle vie respiratorie;
- Protezione degli occhi;
- Protezione delle mani;

## Protezione delle vie respiratorie

Ci soffermiamo in particolare sulle protezioni delle vie respiratorie – classificate come DPI di III Categoria – perché proteggono i lavoratori da rischi che possono causare conseguenze molto gravi quali la morte o danni irreversibili alla salute per l'esposizione ad agenti biologici nocivi.



I facciali filtranti monouso che proteggono da aerosol solidi e liquidi sono classificati in tre categorie secondo la norma EN 149:2001 + A1:2009:

- FFP2 senza valvola: protezione da aerosol solidi e liquidi senza tossicità specifica o a bassa tossicità in concentrazioni fino a 12xTLV, APF=10;

In cui: TLV è il Valore limite di esposizione professionale, cioè la concentrazione di una sostanza chimica alla quale si ritiene che la maggior parte dei lavoratori possa rimanere esposta senza effetti negativi sulla salute; APF è il fattore di protezione assegnato.

### Fornitura DPI

Si premette che l'adozione dei DPI è solo una delle misure per prevenire la diffusione del contagio, si pensi che l'efficacia di un Dispositivo di Protezione Individuale è legata a molteplici aspetti quali ad es. la tenuta, l'utilizzo corretto e la durata.

E' importante rispettare le regole basilari per come indossarli, come rimuoverli e smaltirli (rifiuti indifferenziati) in modo corretto per evitare che, anziché proteggere possano diventare una fonte di infezione.

#### ISTRUZIONI PER INDOSSARE LA MASCHERA



1. Posa le dita attraverso gli elastici. Un stick per il naso dovrebbe essere sotto. Posiziona la maschera sul naso e sulla bocca.



2. Metti gli elastici sulle orecchie. Tirare la maschera dai bordi superiore e inferiore per aprire completamente le orecchie. Ciò garantisce la massima protezione del viso e minimizza il numero di tratti attraverso devi respirare.



3. Indossa e forma il riforzo sopra il ponte del naso per ridurre al minimo il passaggio d'aria.



4. Togli la maschera affermando gli elastici e tagliandoli dalle orecchie. Non toccare la maschera durante la rimozione, poiché potrebbe contenere germi. Smaltire la maschera dopo l'uso. Lavati accuratamente le mani.



Corretto



Non corretto

### **Disponibilità di FFP2 da distribuire al personale scolastico**

L'obbligo per il personale scolastico di indossare il dispositivo di protezione respiratoria è *decaduto* con la conclusione dell'anno scolastico 2021/2022, come da art. 9 del d.l. 24 marzo 2022, n. 24 , convertito, con modificazioni, dalla L. 19 maggio 2022, n. 52.

L'uso di un dispositivo di protezione delle vie respiratorie per i lavoratori della pubblica amministrazione è attualmente previsto dalla Circolare del Ministro per la Pubblica - Amministrazione n. 1/2022 del 29 aprile 2022, recante in oggetto “indicazioni sull'utilizzo dei dispositivi individuali di protezione delle vie respiratorie”.

### **Utilizzo obbligatorio dei dispositivi di protezione respiratoria (FFP2) per:**

- personale scolastico a rischio di sviluppare forme severe di COVID-19;
- alunni a rischio di sviluppare forme severe di COVID-1.

### **Ulteriori misure di prevenzione anti contagio:**

E' fortemente consigliato indossare all'ingresso dell'edificio i dispositivi di protezione respiratoria del tipo chirurgica e/o FFP2.

## Gestione di una persona sintomatica

Saranno disponibili all'interno dell'Istituto mascherine FFP2 per personale che è chiamato ad intervenire per la segnalazione di un caso sospetto.

Ai fini dell'identificazione precoce dei casi sospetti è stato previsto:

- il coinvolgimento delle famiglie nell'effettuare il controllo della temperatura corporea del bambino/studente a casa ogni giorno prima di recarsi al servizio educativo dell'infanzia o a scuola;
  - la misurazione della temperatura corporea *al bisogno* (es. malore a scuola di uno studente o di un operatore scolastico), da parte del personale scolastico individuato, mediante l'uso di termometri che non prevedono il contatto che andranno preventivamente reperiti;
  - la collaborazione dei genitori nel contattare il proprio medico curante (Pediatra o Medico di Famiglia) per le attività connesse alla valutazione clinica e all'eventuale prescrizione del tampone naso-faringeo.
  - E' stato identificato un ambiente dedicato all'accoglienza e isolamento di eventuali persone (personale – alunni) che dovessero manifestare una sintomatologia compatibile con COVID-19 (senza creare allarmismi o stigmatizzazione). **I minori non devono restare da soli ma con un adulto munito di DPI fino a quando non saranno affidati a un genitore/tutore legale.**
- Nel caso di riscontro di persona con Covid-19, la stessa dovrà indossare la mascherina FFP2 e dovrà essere accompagnata nell'apposito locale Covid già in precedenza identificato, nel caso di alunni minorenni, devono essere avvisati i genitori. Il soggetto interessato raggiungerà la propria abitazione e seguirà le indicazioni del MMG/PLS, opportunamente informato.

Il personale dovrà indossare mascherina FFP2, guanti, visiera e camice monouso;

## Referente di struttura per COVID-19

**E' stato identificato il referente principale di struttura per COVID-19.**

**E' stato identificato un team COVID con un referente per ogni corpo di fabbrica dell'Istituto (A – B – C – E)**

I Referenti COVID sono stati adeguatamente informati sulle procedure da seguire:

1. richiedere la collaborazione dei genitori a inviare tempestiva comunicazione di eventuali assenze per motivi sanitari in modo da rilevare eventuali cluster di assenze nella stessa classe;
2. richiedere alle famiglie e agli operatori scolastici la comunicazione immediata nel caso in cui, rispettivamente, un alunno o un componente del personale risultassero contatti stretti di un caso confermato COVID-19;
3. provvedere ad una adeguata comunicazione circa la necessità, per gli alunni e il personale scolastico, di rimanere presso il proprio domicilio, contattando il proprio MMG, in caso di sintomatologia e/o temperatura corporea superiore a 37,5°C. Si riportano di seguito i sintomi più comuni di COVID-19 negli alunni : febbre, tosse, cefalea, sintomi gastrointestinali (nausea/vomito, diarrea), faringodinia, dispnea, mialgie, rinorrea/congestione nasale; sintomi più comuni nella popolazione generale: febbre, brividi, tosse, difficoltà respiratorie, perdita improvvisa dell'olfatto (anosmia) o diminuzione dell'olfatto (iposmia), perdita del gusto (ageusia) o alterazione del gusto (disgeusia), rinorrea/congestione nasale, faringodinia, diarrea (ECDC, 31 luglio 2020);
4. informare e sensibilizzare il personale scolastico sull'importanza di individuare precocemente eventuali segni/sintomi e comunicarli tempestivamente al referente scolastico per COVID-19;
5. identificare un ambiente dedicato all'accoglienza e isolamento di eventuali persone che dovessero manifestare una sintomatologia compatibile con COVID-19 (senza creare allarmismi o stigmatizzazione). **I minori non devono restare da soli ma con un adulto munito di DPI fino a quando non saranno affidati a un genitore/tutore legale;**
6. Verificare l'avvenuta sanificazione straordinaria dell'area di isolamento e per i luoghi frequentati dall'alunno/componente del personale scolastico sintomatici;
7. condividere le procedure e le informazioni con il personale scolastico, i genitori e gli alunni e provvedere alla formazione del personale come indicato nel regolamento di Istituto e Patto Educativo;



## **Sorveglianza sanitaria/Medico Competente/RLS**

La tutela della salute e sicurezza dei lavoratori della scuola è garantita - come per tutti i settori di attività, privati e pubblici - dal D.Lgs 81/08 e successive modifiche ed integrazioni, nonché da quanto previsto dalla specifica normativa ministeriale (DM 29 settembre 1998, n. 382).

Nella “ordinarietà”, qualora il datore di lavoro, attraverso il processo di valutazione dei rischi evidenze e riporti nel Documento di Valutazione dei Rischi (DVR) la presenza di uno dei rischi “normati” dal D.Lgs 81/08 che, a sua volta, preveda l’obbligo di sorveglianza sanitaria, deve nominare il medico competente per l’effettuazione delle visite mediche di cui all’art. 41 del citato decreto, finalizzate all’espressione del giudizio di idoneità alla mansione.

Tale previsione non ha subito modifiche nell’attuale contesto pandemico; ogni datore di lavoro del contesto scolastico dovrà comunque integrare il DVR con tutte le misure individuate da attuare per contenere il rischio da SARS-CoV-2.

Elemento di novità è invece costituito dall’art. 83 del decreto legge 19 maggio 2020 n. 34 e sua conversione in Legge 17 luglio 2020, n. 77 che ha introdotto la “sorveglianza sanitaria eccezionale”, assicurata dal datore di lavoro, per i “lavoratori maggiormente esposti a rischio di contagio, in ragione dell’età o della condizione di rischio derivante da immunodepressione, anche da patologia COVID-19, o da esiti di patologie oncologiche o dallo svolgimento di terapie salvavita o comunque da morbilità che possono caratterizzare una maggiore rischiosità”.

Il concetto di fragilità va dunque individuato nelle condizioni dello stato di salute del lavoratore rispetto alle patologie preesistenti che potrebbero determinare, in caso di infezione, un esito più grave o infausto, anche rispetto al rischio di esposizione a contagio.

In ragione di ciò - e quindi per tali c.d. “lavoratori fragili” - il datore di lavoro assicura la sorveglianza sanitaria eccezionale, a richiesta del lavoratore interessato attraverso il Medico Competente se già nominato per la sorveglianza sanitaria ex art. 41 del D.Lgs 81/08.

## **Sorveglianza sanitaria e tutela dei lavoratori fragili**

Per quanto riguarda gli eventuali lavoratori fragili, i dati epidemiologici mostrano chiaramente una maggiore fragilità nelle fasce di età più elevate della popolazione nonché in presenza di alcune tipologie di malattie cronico degenerative (ad es. patologie cardiovascolari, respiratorie e dismetaboliche) che in caso di comorbidità (coesistenza di più patologie diverse) con l'infezione possono influenzare negativamente la severità e l'esito della patologia.

Pertanto, i lavoratori che ritengono di rientrare nelle categorie previste dalla predetta norma, dovranno rivolgersi al Medico di Medicina Generale che, a loro tutela, potrà giustificare il periodo di assenza.

Il lavoratore può, in ogni caso, contattare il Medico Competente, in luogo del Medico di Medicina Generale, informandolo della situazione, conferendogli in tal modo il consenso alle azioni successive che lo stesso dovrà mettere in atto per la sua tutela.

Qualora il lavoratore che, rientrando nelle categorie di cui al punto 5 della richiamata circolare n. 2/2020, dopo aver usufruito dell'assenza voglia rientrare in servizio, dovrà, a tal fine, preventivamente produrre al Medico Competente, ove eletto, una certificazione medica che ne attesti le condizioni di salute attuali.

## **Studenti con fragilità**

In questo contesto si rende necessario garantire la tutela degli alunni con fragilità, in collaborazione con le strutture socio-sanitarie, la medicina di famiglia (es. PLS, MMG etc.), le famiglie e le associazioni che li rappresentano. La possibilità di una sorveglianza attiva di questi alunni dovrebbe essere concertata tra il referente scolastico per COVID-19 e DdP, in accordo/con i PLS e MMG, (si ricorda che i pazienti con patologie croniche in età adolescenziale possono rimanere a carico del PLS fino a 18 anni).

Da ciò si evince la necessità di un accordo primario con i PLS che hanno in carico la maggior parte dei pazienti fragili fino a questa età) nel rispetto della privacy ma con lo scopo di garantire una maggiore prevenzione attraverso la precoce identificazione dei casi di COVID-19. Particolare attenzione, quindi, andrebbe posta per evidenziare la necessità di priorità di screening in caso di segnalazione di casi nella stessa scuola frequentata.

Particolare attenzione va posta agli studenti che non possono indossare la mascherina o che hanno una fragilità che li pone a maggior rischio, adottando misure idonee a garantire la prevenzione della possibile diffusione del virus SARS-CoV-2 e garantendo un accesso prioritario a eventuali screening/test diagnostici.

## Informazione e formazione dei lavoratori

L'impatto dell'emergenza COVID-19 su tutto il settore "formazione" è stato notevole, con una progressiva rapida cessazione delle fonti di erogazione degli eventi formativi residenziali e la contestuale necessità/urgenza di formare il maggior numero di operatori possibile in tutto il territorio nazionale. L'urgenza temporale, congiuntamente all'esigenza di garantire il distanziamento fisico, impone la scelta di utilizzare la Formazione A Distanza (FAD) come modalità di erogazione dei percorsi formativi. L'ISS dispone della piattaforma EDUISS (<http://www.eduiss.it>) attraverso la quale, dal 2004, eroga formazione a distanza in salute pubblica. L'ISS, inoltre, è sia provider nazionale ECM sia soggetto certificato SOFIA. In questo contesto, attraverso opportuna fase preparatoria, come sintetizzato a seguire, il gruppo di lavoro ISS e le altre istituzioni coinvolte nella preparazione di questo piano, attraverso la piattaforma EDUISS fornirà un percorso formativo in tema di COVID-19 per la gestione dei casi sospetti o confermati di COVID-19.

I destinatari della formazione FAD sono i referenti COVID-19 per ciascuna istituzione o struttura scolastica e gli operatori sanitari dei DdP referenti COVID-19 per le scuole.

## Informazione e comunicazione

Una campagna di comunicazione efficace sulle misure di prevenzione assume un ruolo molto importante per potere mitigare gli effetti di eventuali focolai estesi in ambito scolastico. Vengono raccomandate le seguenti azioni.

### **Azioni di informazione e comunicazione raccomandate prima dell'inizio dell'anno scolastico**

- Preparazione brochure, prodotte in collaborazione tra le istituzioni coinvolte scaricabili dal sito del Ministero dell'Istruzione e *linkate* dal Ministero della Salute e dall'ISS, destinate agli insegnanti, al personale ATA, alle famiglie e ai ragazzi.
- Valutazione dell'opportunità di un video per il target ragazzi da promuovere e visualizzare a cura dell'ISS e condiviso con il coordinamento per la comunicazione.
- Valutazione della possibilità di mettere a disposizione un numero gratuito a cura del Ministero della Salute per fornire informazioni e supporto alle scuole e i alle famiglie.

## Tirocinio curriculare (stage)

L'attuazione del tirocinio curriculare, che è parte integrante del percorso formativo o di istruzione in attuazione della normativa vigente e specifica di settore e secondo il progetto approvato, prevede la presenza degli allievi presso strutture pubbliche o private affini all'ambito del corso specifico e in affiancamento al personale dipendente, pertanto, pur non configurandosi come attività lavorativa, comporta da parte dell'allievo la partecipazione alle attività dell'azienda/struttura, a scopi non produttivi e soprattutto l'assunzione di comportamenti analoghi ai dipendenti della stessa azienda/struttura ospitante, pertanto:

Sussiste l'obbligo di rispettare le seguenti misure organizzative di carattere specifico per la formazione in aula e per lo svolgimento dei tirocini curriculari nell'ambito dei corsi (*stage*):

- relativamente alle procedure a garanzia del contenimento del contagio da Covid-19, per gli allievi in stage si applicano le disposizioni/protocolli già previsti per i dipendenti del comparto lavorativo in cui rientra la struttura/azienda ospitante, come già previsto all'art. 2, comma 1, lett. a) del D.Lgs. 9 aprile 2008, n. 81 e smi;
- per gli allievi in stage presso terzi, si applicano disposizioni/protocolli della struttura/azienda ospitante;
- in presenza di più stagisti presso la medesima struttura/azienda e in attuazione di detti protocolli potrà essere necessario articolare le attività di stage secondo turni da concordare con l'allievo, il responsabile dell'azienda/struttura ospitante e/o tutor aziendale.

## Le regole base per tutti

Piccoli gesti di grande importanza per tenere lontano il virus

OK



Lavarsi spesso le mani con acqua e sapone oppure con soluzioni idroalcoliche

NO



Non toccarsi occhi, naso e bocca

NO



Starnutire dentro un fazzoletto o nella piega del gomito e non sulle mani

OK



Tossire dentro ad un fazzoletto o nella piega del gomito e non sulle mani

OK



Pulire le superfici con disinfettanti a base di alcool oppure cloro

OK



Usare correttamente le mascherine

## Numeri di telefono

Alla luce delle vigenti normative, la misura prioritaria di tutela in caso di sospetto contagio o contatto con contagiati o sospetti tali, è quella di chiamare i numeri verdi dedicati alle popolazioni dei territori dove si sono verificati i casi di COVID-19 per rispondere alle richieste di informazioni e sulle misure urgenti per il contenimento del contagio attivati dalle Regioni.

Medici di famiglia e Pediatri di libera scelta, inoltre, invitano a non recarsi presso gli studi e gli ambulatori in caso di sintomi respiratori (raffreddore, tosse, febbre), ma a contattarli telefonicamente.

Numeri verdi istituiti dalle Regioni sul Nuovo Coronavirus:

**Numeri verdi istituiti dalle regioni sul Nuovo Coronavirus: Numero Verde Covid - Regione**

**Abruzzo 800 59 54 59**